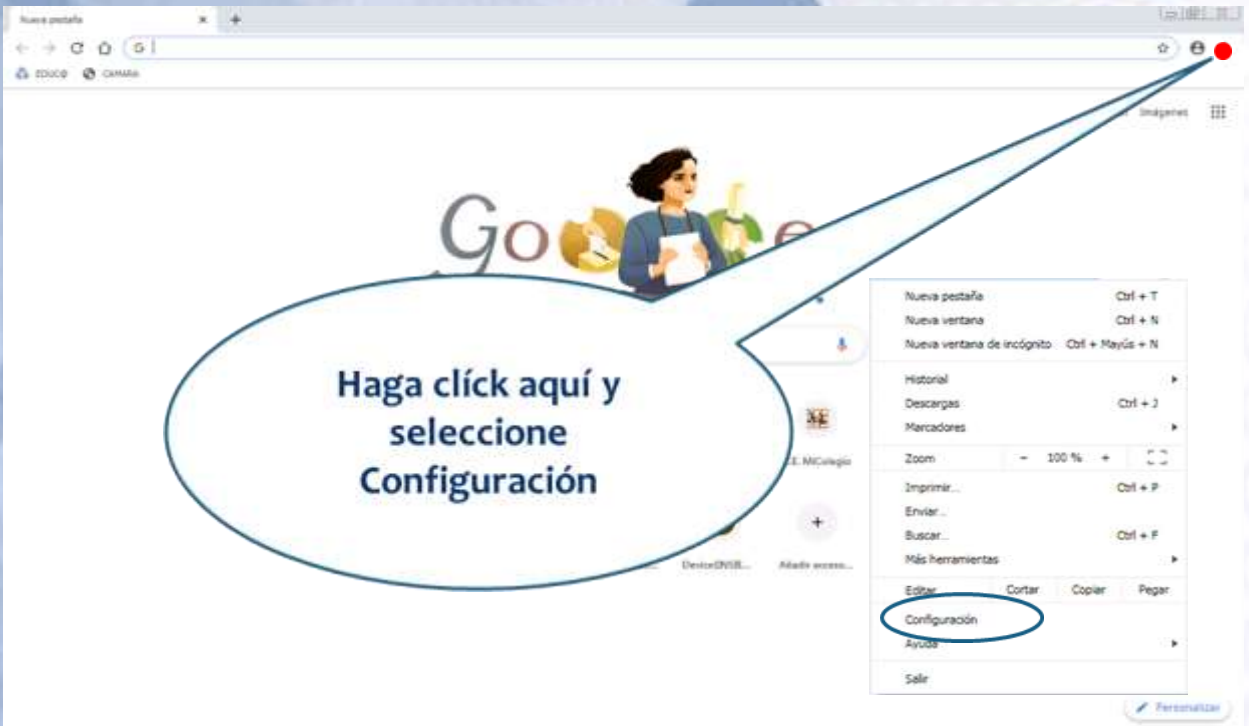
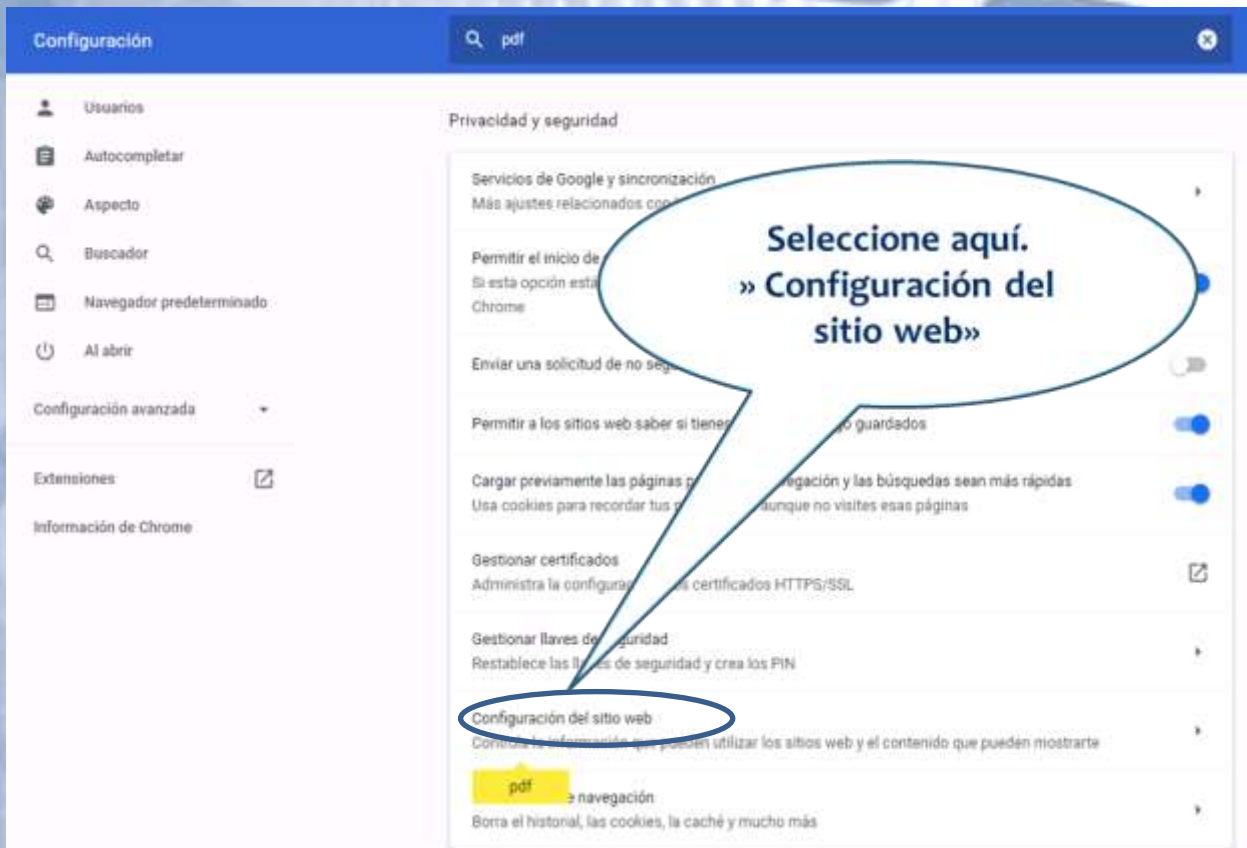
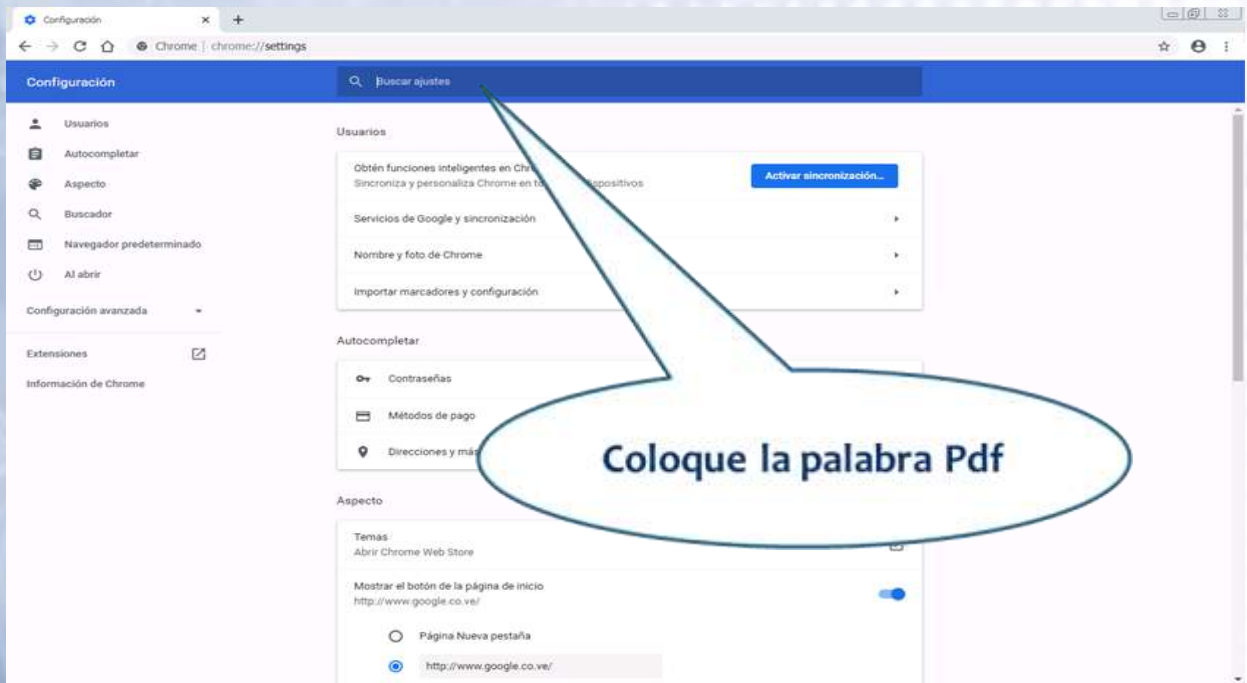


**¿NO SE VISUALIZA EL
DOCUMENTO PDF?
CONFIGURA CHROME**

PASOS A SEGUIR





Configuración pdf

- Usuarios
- Autocompletar
- Aspecto
- Buscador
- Navegador predeterminado
- Al abrir
- Configuración avanzada
- Privacidad y seguridad
- Idiomas
- Descargas
- Imprimir
- Accesibilidad
- Sistema
- Recuperar ajustes y borrar
- Extensiones
- Información de Chrome

- Descargas automáticas: Preguntar cuando un sitio web intente descargar el primer archivo
- Acceso de complementos: Preguntar cuando un sitio web quiera acceder a los complementos
- Controladores: Permitir que los sitios web se conecten a los dispositivos de control
- Dispositivos MIDI: Preguntar cuando un sitio web quiera enviar mensajes exclusivos del sistema para acceder a los dispositivos MIDI
- Niveles de zoom
- Dispositivos USB: Preguntar cuando un sitio web quiera acceder a los dispositivos USB
- Edición de archivos: Preguntar cuando un sitio web quiera editar archivos o carpetas que haya en tu dispositivo
- Documentos PDF**
- Contenido protegido
- Portapapeles: Preguntar antes de acceder
- Controladores de pago: Permitir a los sitios web instalar controladores de pago

Elija «Documentos Pdf»

Configuración pdf

← Documentos PDF

Descargar archivos PDF en lugar de abrirlos automáticamente en Chrome

Por último, active la Descarga

